

Paní

vůbec jste se mi nevyjádřila k mému dotazu zda je z Vaší strany možné Váš interní plán péče lehce pozměnit. Aby nedocházelo k tomu, že prostor u hlavního vstupu na hřbitov, a prostor kolem našeho kamenictví nebude narušovat pietu bezpečnost místa.

Zároveň Vás podle zákona č. 106/1999 Sb., o svobodném přístupu k informací žádám o podle Vás interní plán údržby zeleně.



Vaše značka:

Ze dne:

Č. j.:

Sp. zn.: 2

Vyřizuje:

Telefon:

E-mail:

Datum: 3.7.2024

Odpověď na žádost o informaci

Statutární město Ostrava, Úřad městského obvodu Slezská Ostrava, odbor dopravy a životního prostředí (dále jen „povinný subjekt“) obdržel dne 24.06.2024 Vaši žádost o informaci podle zákona č. 106/1999 Sb., o svobodném přístupu k informacím, ve znění pozdějších předpisů (dále jen „zákon o svobodném přístupu k informacím“), kterou žádáte o poskytnutí plánu údržby zeleně.

Přestože žádáte o dokument nazvaný „plán údržby zeleně“, kterým ovšem povinný subjekt nedisponuje, z povahy Vaší žádosti je zřejmé, že žádáte o Plán péče, dle kterého povinný subjekt zajišťuje údržbu ploch, zejména pak kosení trávy, hrabání listí, výsadby dřevin atp. V příloze Vám tedy povinný subjekt zasílá uvedený Plán péče, a to včetně k němu se vztahující grafické přílohy. Interní povaha dokumentu, kterou ve své žádosti zmiňujete pak souvisí zejména se skutečností, že se nejedná o závazný dokument. Skutečný interval provádění prací podle Plánu péče povinný subjekt zajišťuje s přihlédnutím ke klimatickým podmínkám a potřebám povinného subjektu.

Povinný subjekt Vás nad rámec poskytnutých informací rovněž poučuje, že Vaše žádost nesplňuje náležitosti dle § 14 odst. 2 zákona o svobodném přístupu k informacím. Povinný subjekt Vám v rámci dobré správy vyšel vstříc, když Vám na Vaši žádost poskytl požadované informace.

S pozdravem

- otisk razítka -

Příloha:

- plán péče

Na vědomí:

- SMO ÚMOB Slezská Ostrava, centrální evidence č. 17/2024

4. Plán péče

Kosení trávníku

Celý areál hřbitova byl rozdělen do 3 intenzitních tříd údržby. V I. intenzitní třídě jsou zahrnuty plochy nejvíce navštěvované, rozptylová a vsypová loučka. Kosení v těchto plochách je doporučeno provádět 7x ročně. II. intenzitní třída zahrnuje okolí hrobových míst, kosení se provádí 5x ročně. Velké louky spadají do III. intenzitní třídy, tzn. že je nutné kosení 3x ročně, ovšem s rozšiřováním hřbitovních polí bude těchto ploch ubývat. V nejbližších letech se předpokládá takové rozdělení do int. tříd, jaké je zakresleno v mapě – Intenzitní třídy údržby.

Hrabání listí - je doporučeno provádět 2x ročně – na jaře a na podzim.

Výsadba dřevin

Základem co nejméně náročné údržby je správná výsadba dřevin (viz další strana). Při výsadbě dbáme na kvalitu substrátu, správnou hloubku výsadby, pevné ukotvení, vhodné ochrany kmene před poškozením a dostatečné zálivce v následujících dnech. Vhodné je při výsadbě přihnojovat (v projektu bylo počítáno 20 g hnojiva Hydrokomplex na 1 keř a 90 g na 1 strom). Po výsadbě doporučujeme dřevinu zamulčovat mulčovací kůrou (o mocnosti 10 cm), která zadržuje vláhu a brání růstu plevelů. Keřové skupiny mulčujeme plošně, kolem stromů vytváříme tzv. mísy. (Okraje zamulčovaných keřových skupin můžeme stříkat 2x ročně Roundupem. POZOR - Roundup je totální herbicid, tzn. že hubí všechny rostliny, na které je aplikován.)

Při údržbě stromů je důležité odborné ošetření v případě prasklého kmene, ořezání větví (na větvní kroužek, viz níže) nebo jiných poranění. Rána se vyčistí a zamaže, na zamazání se používá např. Stromový balzám, AS 1 (stimulátor) + Latex, nebo Pelacol (nejčastěji používaný, 1 kg/ 150 Kč).

Keřové skupiny

U skupin keřů se doporučuje každoroční průklest (prořezávka) a občasné přihnojování. Jak listnaté tak jehličnaté dřeviny se řezou v období vegetačního klidu - v měsících leden, únor, březen. Teplota by neměla být nižší než 15 °C. Tvarované živé ploty mezi hroby, stejně jako ostatní dřeviny, je doporučeno ořezávat již v mladém věku (dřevina se zahustí). Při řezu se výhony zkracují max. o 2/3, ale min. o 5 – 10 cm výše než byl proveden řez předešlého roku.

Komunikace - na cestách ze zámkové dlažby se plevel doporučuje likvidovat totálním herbicidem Roundupem. Postřik se provádí místně nebo plošně podle potřeby.

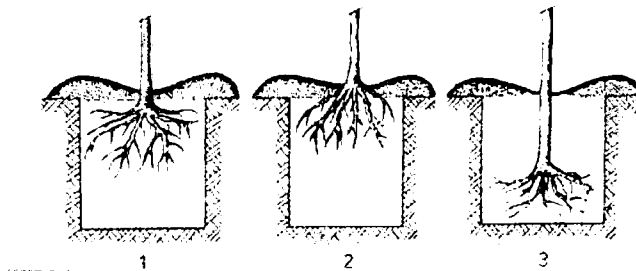
Výsadba

Hloubka výsadby

Vysázení stromu : 1 – správně (dřevina je vysázena v takové výšce, jak rostla na předchozím stanovišti, příp. v kontejneru)

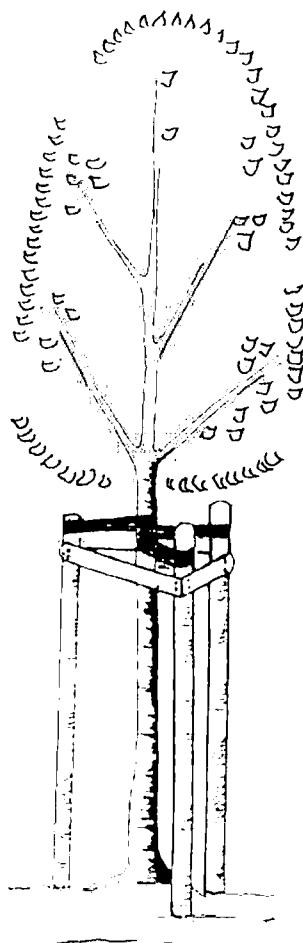
2 – mělce

3 – hluboko

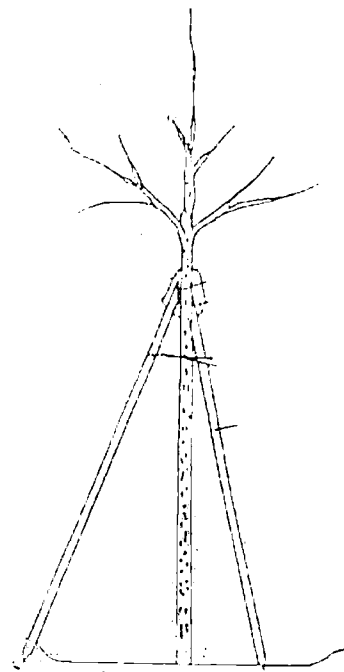


Ukotvení stromu kůly

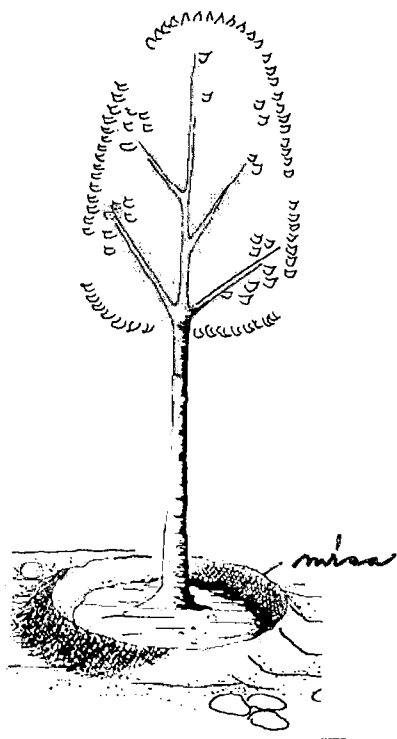
Správně



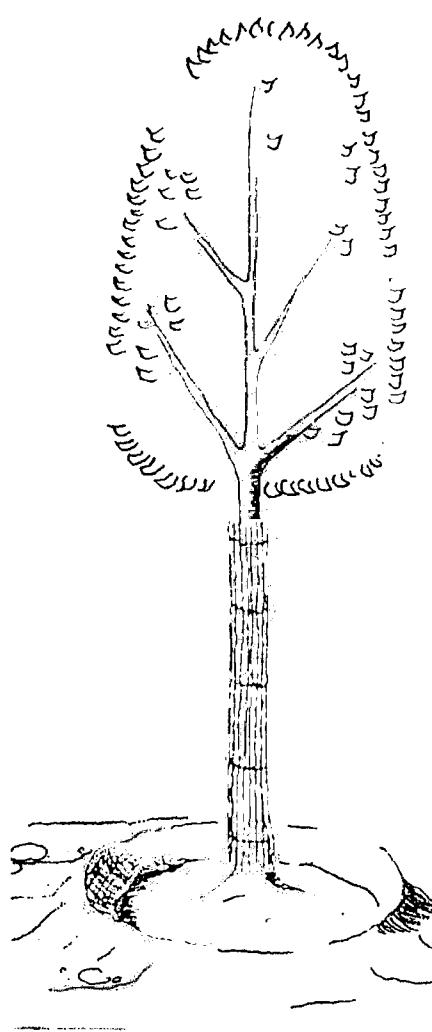
Špatně



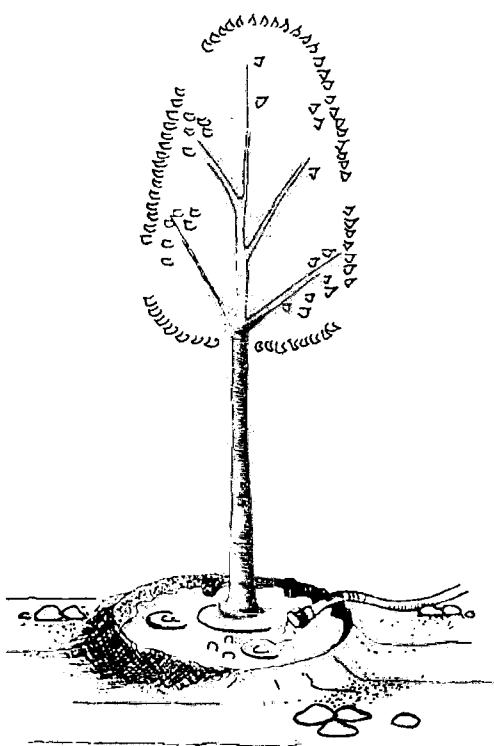
Zamulčování



Ochrana kmene před poškozením



Dostatečná zálivka



Řez na větvní kroužek

Během údržby je potřeba provádět řez suchých větví, výmladků (kmenových, kořenových), výchovný řez u mladých jedinců apod. Vzrostlé dřeviny řezeme na větvní kroužek. Pod pojmem větvní kroužek rozumíme místo, odkud vyrůstá výhon nebo větev nižšího řádu. Je to kroužkovitý zával se značným množstvím zásobních látek, které velmi urychlují hojení ran po odstranění výhonu nebo větve nižšího řádu.

Pokud řezeme tlustou větev, nejprve provedeme řez ve větší vzdálenosti od kmene a pahýl následně odřežeme na větvní kroužek.

Když je rána po odstranění větší než 3 cm v průměru, použijeme na zamazání stromový balzám.

- 1 – správný řez
- 2, 3 – nesprávný
- 4 – způsob odřezání tlustších větví

